



СЪЮЗ НА ПТИЦЕВЪДИТЕ В БЪЛГАРИЯ

Отчет за дейността на Съюза на птицевъдите през 2021 г.

Стратегически цели за 2021 г.

- Финансово стабилизиране след ковид пандемията и финансовата криза
- **Подобряване на бизнес средата**
- Ефикасна борба с Птичия грип и Нюкасълска болест
- **Удължаване на срока на държавната помощ за доброволно поети ангажименти за хуманно отношение към птиците със 7 години до 2030 г.**
- **Защита на съществуващото законодателството по отношение на хуманното отношение на животните и използването на различните технологии за отглеждане.**
- **Утвърждаване на инвестиционни мерки за повишаване на конкурентоспособността в Стратегическия план за развитие**
- **Организиране на Международна конференция по птицевъдство**
- **Издаване на Списание Птицевъдство**



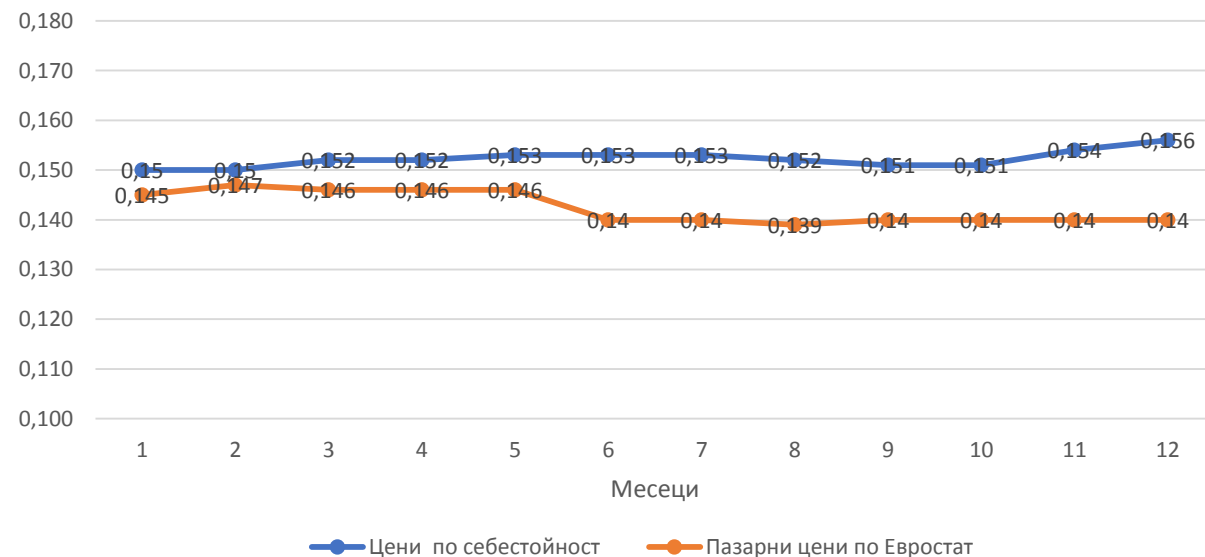
Финансови загуби от производство на първични птични продукти през 2021 г. в размер на 80 млн.лв.

Методика за изчисляване цената по себестойност на яйцата за 2021г.

Методиката е разработена на база 30000 кокошки в една сграда в уголемена клетка

Присъщи разходи				Приходи от вторични продукти и СЖП			
Наименование	к-во	цена	стойност	Наименование	к-во	цена	стойност
Цена на 18 седм. ярка	1	10	300000	Амортизирана кокошка	29000	0,3	8700
Разход на фураж	42	0,7	882000	Яйца различни от Клас А / кг	16150	0,8	12920
Ветеринарни препарати	30000	0,2	6000	Птича тор	1323	5	6615
Ваксини IV	120	20	2400	Приходи от вторични продукти			28235
Опаковки 30000x 300яйца	750000	0,15	112500				
Кашони транспортни	50000	0,9	45000	Приходи от продажба на яйца Клас А			
Ремонт на ДМА 1%			9000	Яйца размер S / 5,4%	524250	0,09	47182,489
ФРЗ	3	2000	78000	Яйца размер M / 34,3%	3327579	0,14	465861,13
ДДДД	12	150	1800	Яйца размер L / 57,4%	5567801	0,16	895845,07
Работно и предпазно облекло	6	200	1200	Яйца размер XL / 2,86%	277329	0,18	49919,308
Хигиенни препарати	12	200	2400				
Тр-т яйца при 300 км.							
Лабораторни изследвания	12	300	3600				
Вода	1764	2	3528				
Отопление на месечна база	4	500	2000	Приходи от продажба на яйца	9696960	0,1504	1458808
Торопочистване / тонове	1323	5	6615				
Електроенергия	12	2500	30000				
Вода за битови нужди	500	2	1000				
Всичко разходи за 30000 кокошки			1487043	Всичко приходи			1487043

Цени на яйца за 2021г.



Искания за Държавна помощ

- **Държавна помощ за преодоляване на икономическите загуби от пандемията с Ковид-19**
- **Увеличаване на Бюджета за компенсация на загубите от мерките за хуманно отглеждане на птици**
- **Обезпечаване на Фуражния баланс на страната и преференциални цени за царевица и пшеница**



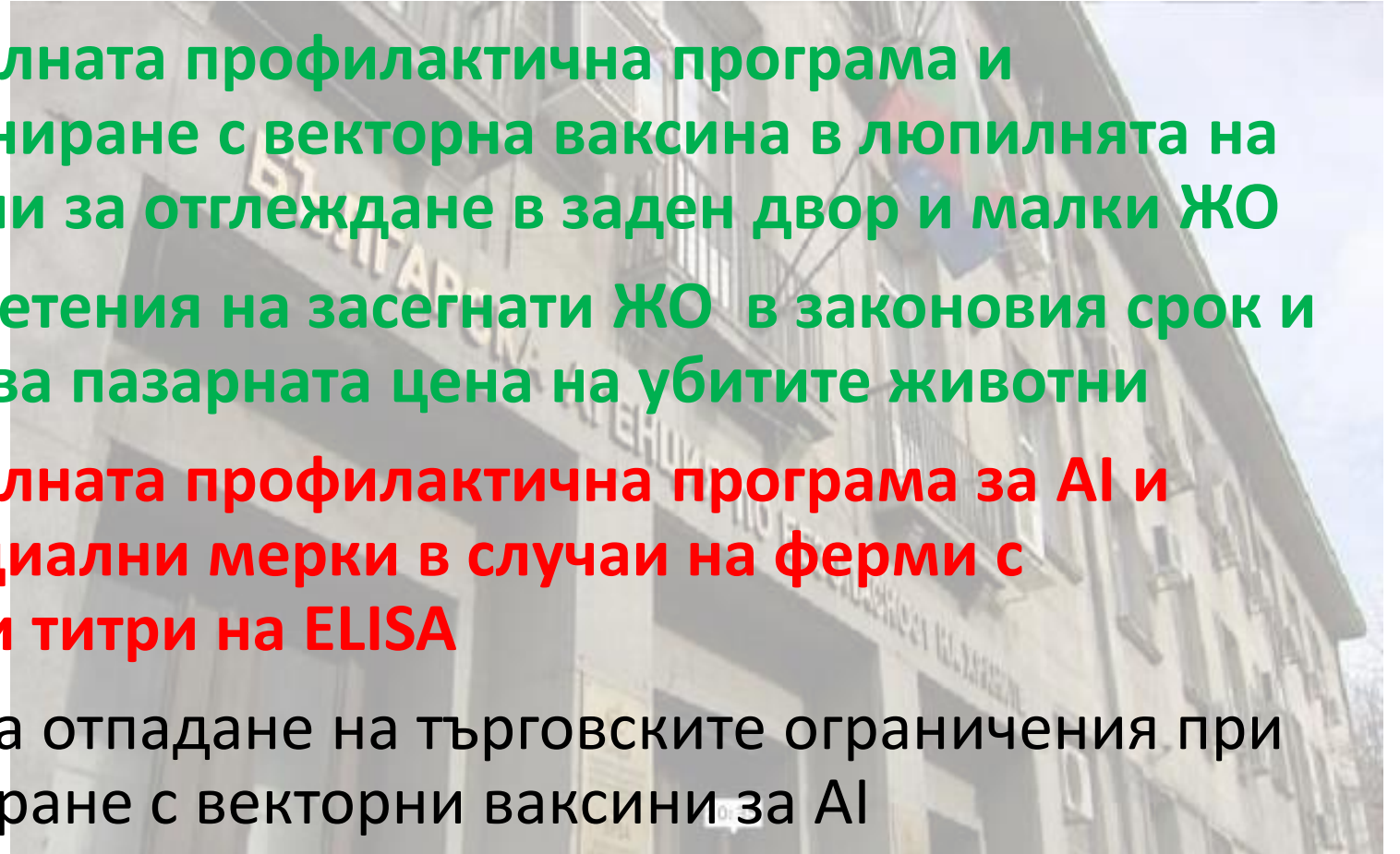
Подобряване на бизнес средата

- Еднакви условия за българските и европейските продукти, чрез постоянен фискален и ветеринарен контрол на ВОП
- Намаляване на ДДС на храните от 20% на 9%
- Достъп до нови пазари
- Популяризиране предимствата на Българските птицевъдни продукти



Ефикасна борба със AI и ND

- **Промяна на Националната профилактична програма и задължително ваксиниране с векторна ваксина в люпилнята на пилета предназначени за отглеждане в заден двор и малки ЖО**
- **Изплащане на обезщетения на засегнати ЖО в законовия срок и размер, който покрива пазарната цена на убитите животни**
- **Промяна на Националната профилактична програма за AI и възприемане на специални мерки в случаи на ферми с положителни имунни титри на ELISA**
- Предложение до ЕК за отпадане на търговските ограничения при превантивно ваксиниране с векторни ваксини за AI



Държавна помощ за доброволно поети ангажименти за хуманно отглеждане на птиците 2023 – 2030 г.

- **Удължаване на срока без предложение за нови мерки**
- **Финансовата рамка да се съобрази с поголовието към 2023г.**
- **В указанията да се заложат капацитетите на ЖО към 2023 с цел да не се стимулира увеличаване на производството без пазарна необходимост**



Позиция на България по отношение на отглеждането на птиците в клетъчни системи

Принципа на „Петте свободи“ са в основата на хуманното отглеждане

- Свобода от глад и жажда
- Свобода от дискомфорт
- Свобода от болки
- Свобода да изразяват нормално поведение
- Свобода от страх и стрес

Технологиите на отглеждане трябва да следват потребителското търсене а не търговските интереси

Яйцата и птичето месо са основни хранителни продукти а не деликатеси



Стратегически План за Развитие

- Максимален размер на интервенциите 500 000 EUR и 1 500 000 EUR
- Интензитет на интервенциите 30% + 5%
- Интензитет на интервенциите за група производители 75% + 5%
- Възможни инвестиции
 - Инвестиции в земеделски стопанства
 - Инвестиции в преработка и маркетинг на земеделска продукция
 - Инвестиции в разнообразяване на неземеделски дейности



Птицевъдството през 2021 г.

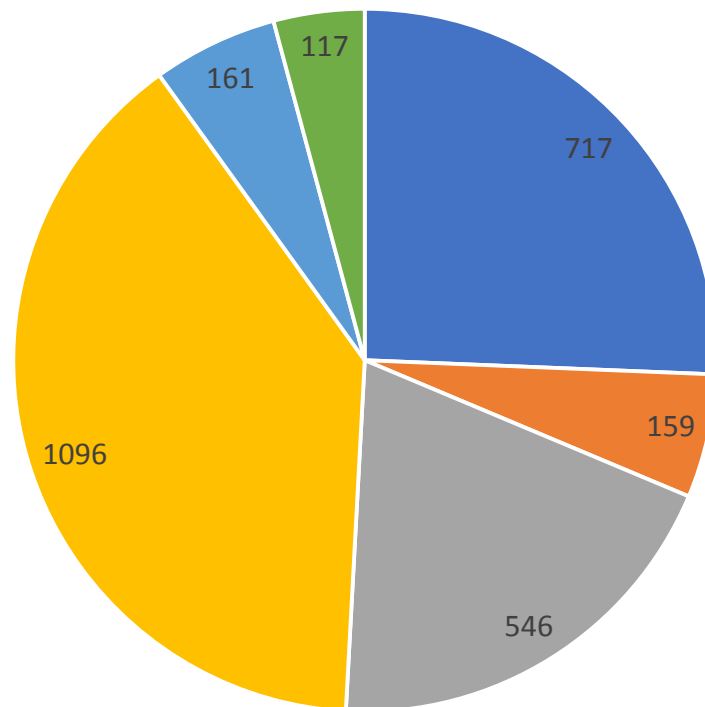
- **Поголовие на домашни птици в България**
- **Производство на първични птичи продукти**
- **Вътрешен и външен пазар**
- **Поголовие на домашни птици в Европа**
- **Ценови тренд на птицевъдните продукти за 2021**
- **Ценови тренд на суровините за 2021**



Животновъдството в България 2021 г.

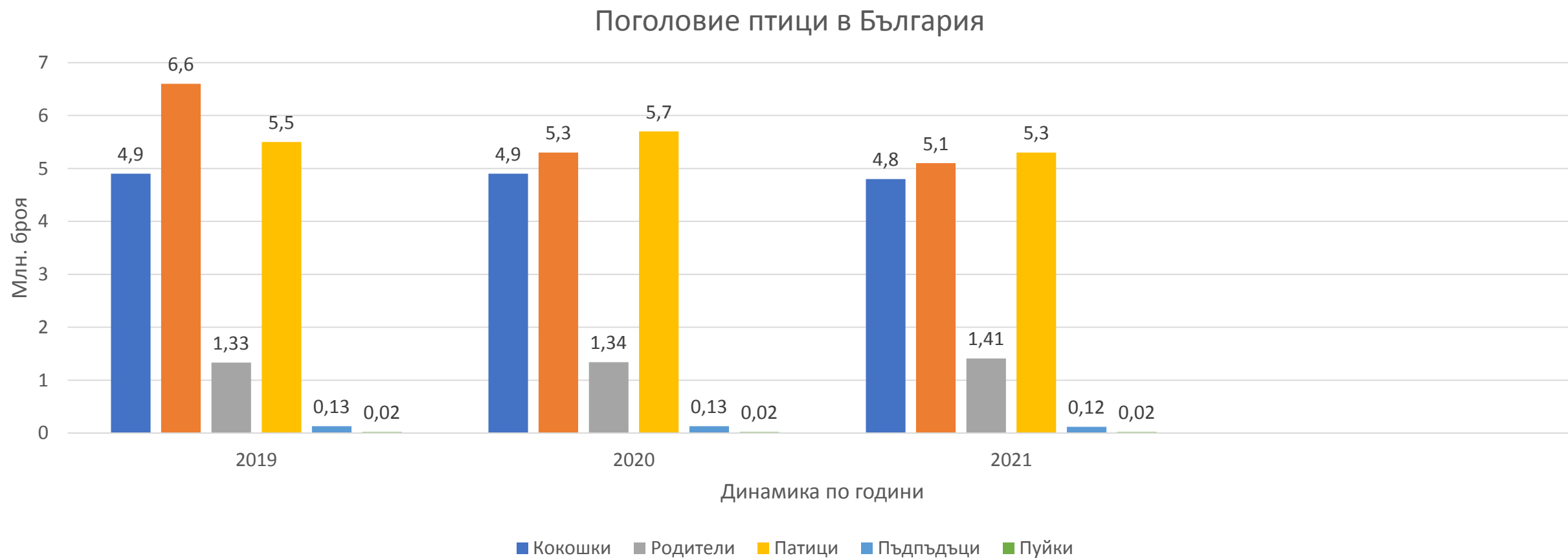
Продажби на първични животински продукти

млн. лв.



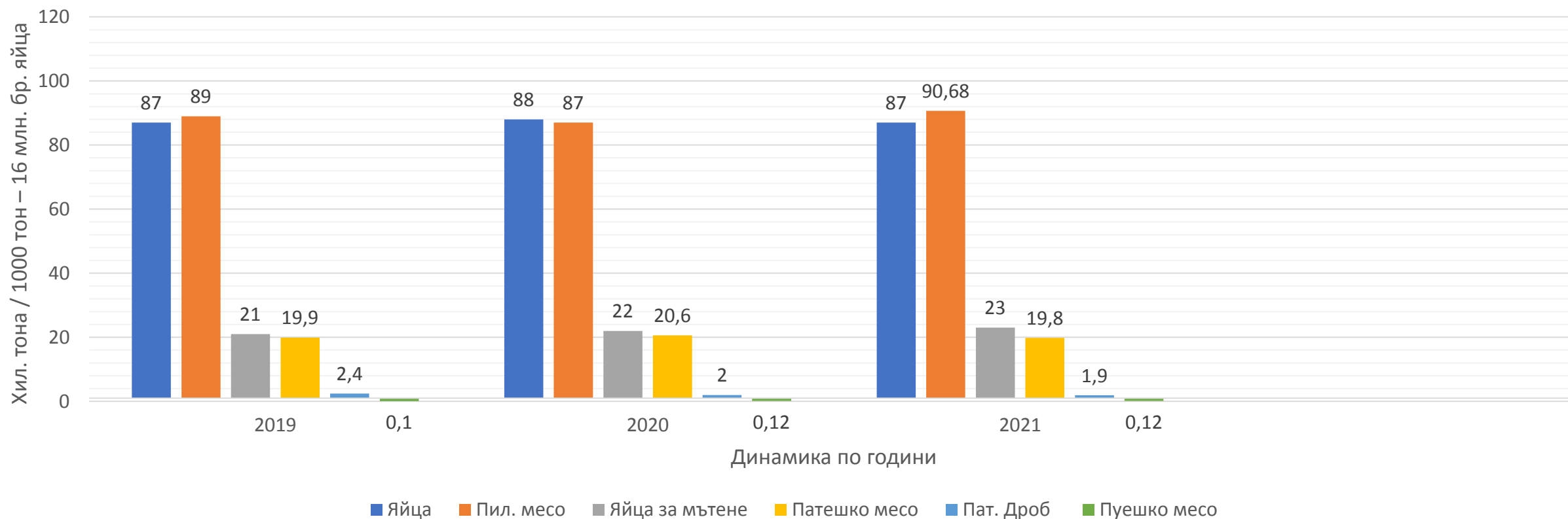
■ Мляко Крави + Биволи ■ Мляко Овце + кози ■ Свиневъдство ■ Птицевъдство ■ Месо Говеждо + Телешко ■ Месо Агнешко

Поголовие на домашни птици в България



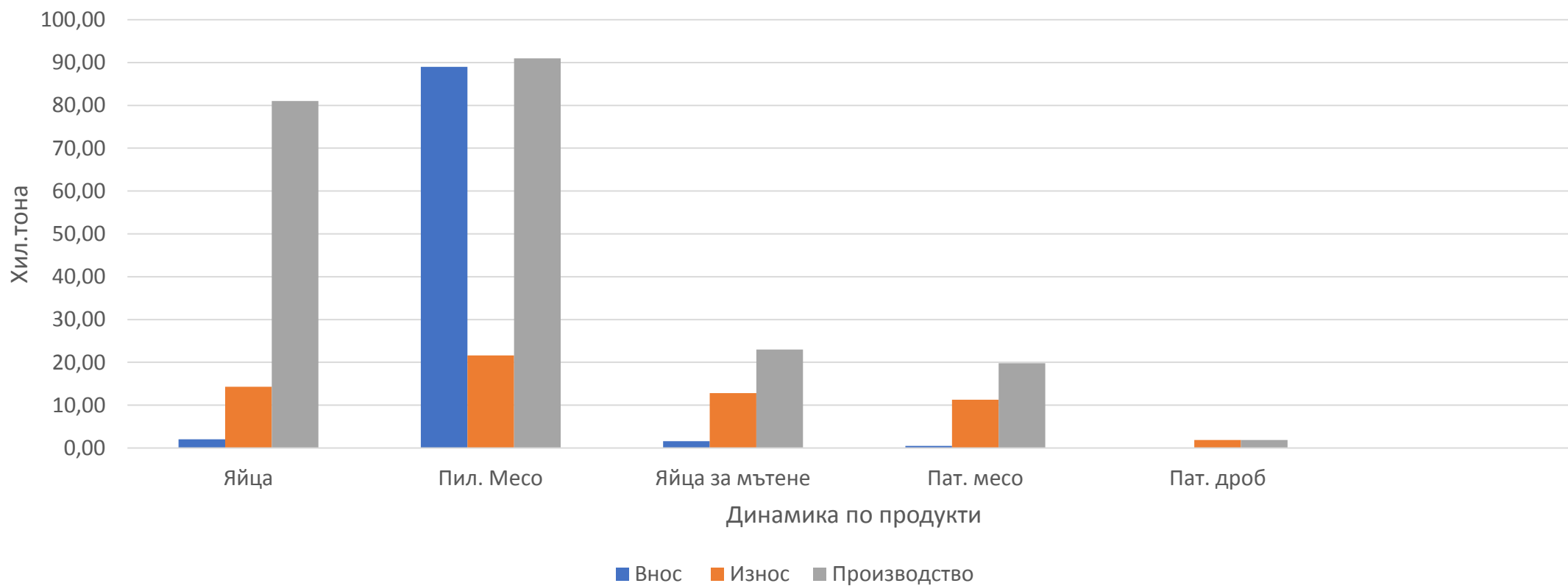
Производство на първични птичи продукти

Производство в България

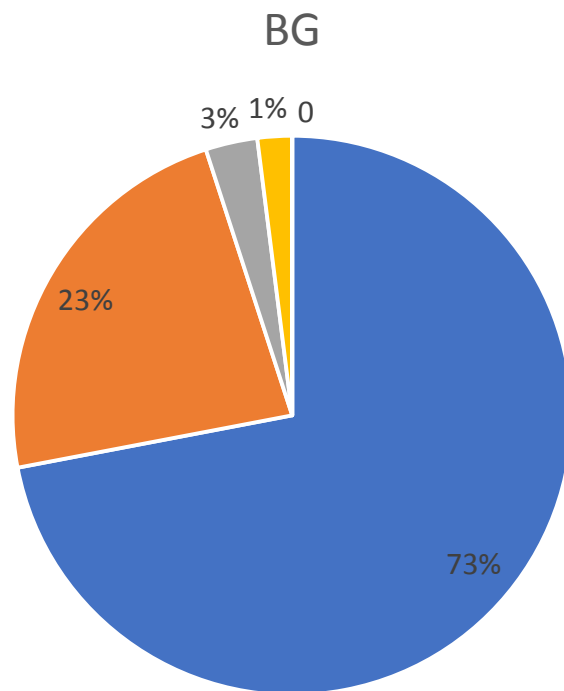


Динамика на търговията

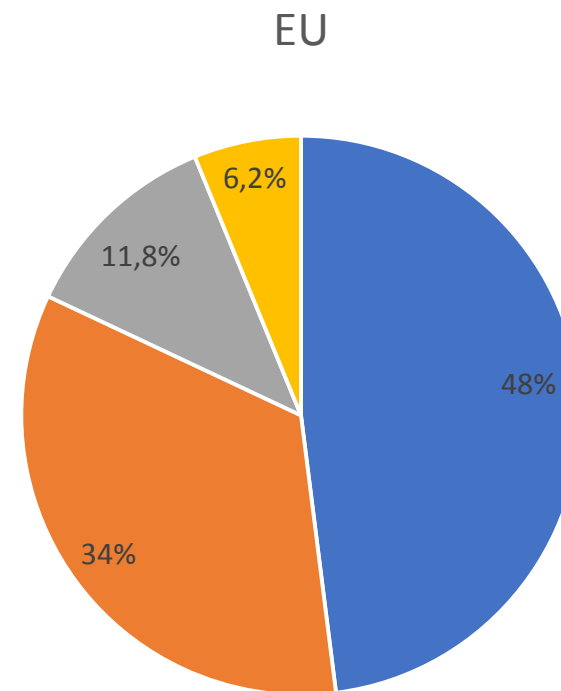
Пазар на птичи продукти 2021г.



Технологии за отглеждане на носачки 2021г.



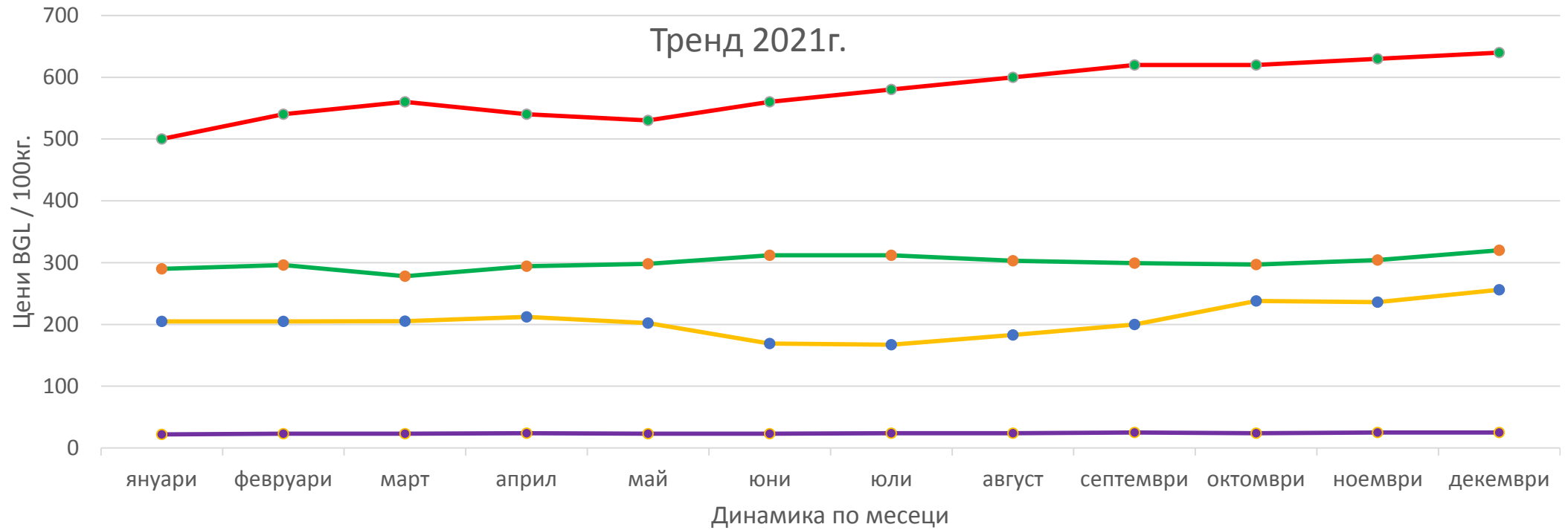
■ Клетъчно ■ Волиери ■ Свободно ■ Органично



■ Cage EU ■ Barn ■ Free range ■ Organic



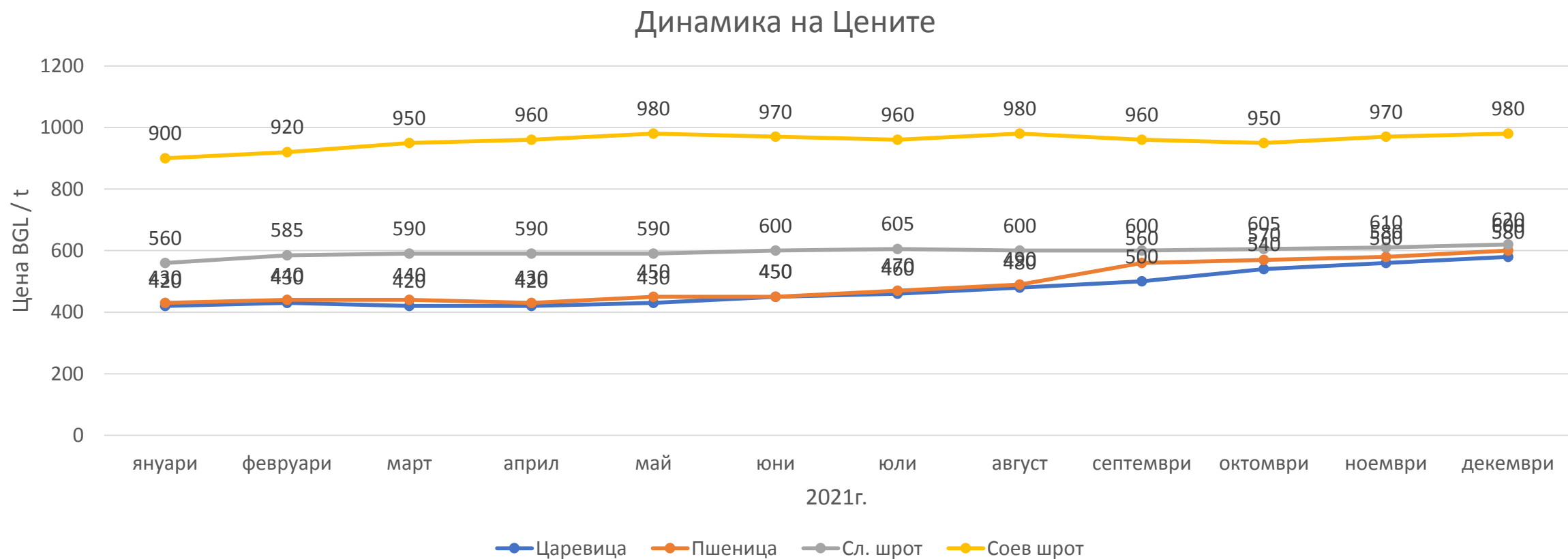
Цени на птичи продукти



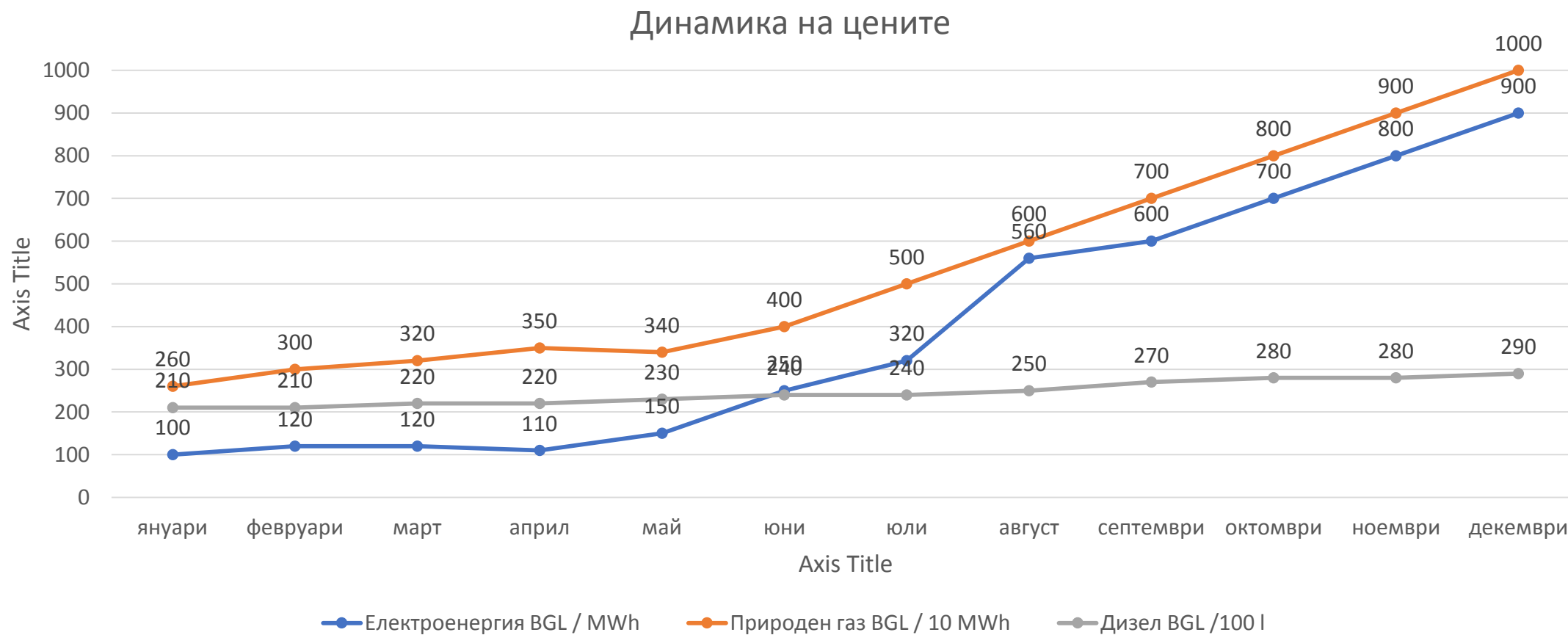
● Яйца ● Пилешко месо ● Пат. месо ● Пат. дроб / 1 кг.



Цени на основни суровини



Цени на енергоресурси



Финансова Рамка 2021 г.

Приходи от Дейността 2021													
	януари	февруари	март	април	май	юни	юли	август	септември	октомври	ноември	декември	Общо
Членски внос	15240	10000	10000										35240
Реклама	4000		4000		4000		4000		4000		6102		26102
Конференция										0			
Абонамент Списание	4482	0	0	0	0	0	0	0	0	0	0	0	4482
Лихви	181	0	0	0	0	0	0	0	0	0	0	0	181
Разходи за Дейността 2021													
Заплати + ДОО	5100	5100	5100	5100	5100	4274	4274	4274	4274	4274	4274	4274	55418
Издаване на Списание	924	1568		1568		1568		1568		1568		1568	10332
Чл. внос + наем зали	798			534									
Офис режими	365	365	365	365	365	365	365	365	365	365	365	367	4382
Банкови такси			485										
Рекламни материали	1579												1579
Командировки	25	25	25	25	25	25	25	25	25	25	25	10	285
Хонорари Счетоводство			650			650			650			650	2600
Нетен паричен поток 2021													
Приходи	23903	10000	14000	0	4000	0	4000	0	4000	0	6102	0	
Разходи	8791	7058	6625	7592	5490	6882	4664	6232	5314	6232	4664	6869	
Резултат	15112	2942	7375	-7592	-1490	-6882	-664	-6232	-1314	-6232	1438	-6869	
Нарични средства в началото на периода			21151										
Нетен паричен поток			-10408										
Налични средства в края на периода			10743										
Финансови резерви			60000										



Медийно отразяване

- Позиция по всеки важен проблем, който касае сектор птицевъдство
- Коректно и обективно посочване на проблемите
- Политическа неутралност
- Уважение към Държавата и институциите



Резултати от Дейността за 2021 г.

- Увеличаване на членовете на СПБ
- Подобряване на Комуникацията между членовете
- Подобряване на Комуникацията със институциите
- Популяризиране на Съюза на птицевъдите в България в общественото пространство
- Финансова стабилност
- Безупречна финансова репутация





Благодаря Ви за Вниманието!

